



Le Centre d'Autoformation et de Ressources en Langues du
Service Universitaire des Langues

Le CARLAM

Brève présentation

Le centre est situé sur le site St Charles (Bat 5 - Bloc C - étage 2) 13003 Marseille.

Il assure plusieurs missions :

- conseil
- Autoformation libre
- Autoformation encadrée par des enseignants et/ou des tuteurs locuteurs natifs



Brève présentation

Le Centre dispose d'un espace ressources et documentation (des ressources en langues à consulter ou à emprunter):

- logiciels d'apprentissage des langues
- ouvrages
- romans, manuels, périodiques etc



Espace ressources et documentation

Brève présentation

Langues proposées

Le Centre propose des ressources pour 19 langues :

Langues tutorées (dont les activités peuvent être encadrées par un locuteur

natif) :

Anglais

Allemand

Chinois

Espagnol

Italien

FLE (Français Langue Etrangère)

Portugais

Autres langues disponibles en autoformation libre uniquement (méthodes & logiciels d'apprentissage)


Arabe, Chinois, Coréen, Grec, Hébreu, Japonais,
Persan, Polonais, Portugais, Roumain, Russe, Turc




Espace ressources et documentation

Exemples de ressources en autoformation (FLE)

Manuels de grammaire & vocabulaire..



Livres audio



Ressources pour travailler les certifications : DALF, DELF, TCF, etc.

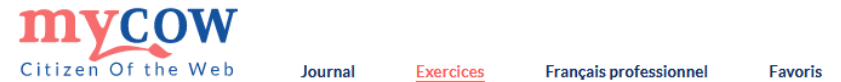


Exemples de ressources en autoformation (FLE)

Ressources numériques :

MyCow <https://www.mycow.eu/journal>

(accès depuis les postes informatiques du CARLAM)



À La Une



Royaume-Uni : Boris Johnson s'en va, Liz Truss arrive à Downing Street

Plus

Article par AFP - Monde - publié le 04/09/2022

En Guadeloupe, l'avenir du Centre des arts,

Articles express

Explosion des prix de l'énergie : fermeture coup de poing d'une trentaine de piscines

Article par AFP - Economie - publié le 04/09/2022

L'euro sous 0,99 dollar, une première en 20 ans avec l'arrêt de Nord Stream 1

Article par AFP - Economie - publié le 04/09/2022

« Vis simplement pour que d'autres puissent simplement vivre. »



Podcast

Ecouter le français

La lignée fantôme
Tomber dans les pommes
Quizmaster
Le cuir de fruit
Élémentaire (A2)

100% en français

Ukraine : l'Aléa se prononce sur...

Premiers pas

Commencez votre pratique du français avec des exercices débutants.

Débutant (A1)

Lexique

Enrichissez votre vocabulaire à l'aide de nos lexiques classés par thème.

Débutant (A1) - Intermédiaire (B1)

Dictées

Renforcez votre vocabulaire ainsi que votre compréhension orale avec des dictées adaptées à tous les niveaux.

Débutant (A1) - Avancé (B2)

Testez-vous

• Tests d'entraînement

Élémentaire (A2) - Intermédiaire (B1)

That's life

Retrouvez toutes les ressources nécessaires pour vous débrouiller tout(e) seul(e) dans les situations du quotidien et notamment à l'étranger.

Débutant (A1) - Élémentaire (A2)

Grammaire

De nombreuses leçons et exercices pour apprendre la grammaire française sous toutes ses formes.

Débutant (A1) - confirmé (C1)

Expression Orale

Ces mises en situation vous permettront de vous entraîner à vous exprimer en français.

Débutant (A1) - Élémentaire (A2)

Point culture

Travaillez votre compréhension écrite et orale, votre vocabulaire et votre grammaire à l'aide de textes portant sur la culture française.

Élémentaire (A2)

Exemples de ressources en autoformation (FLE)

Ressources numériques

La plateforme d'apprentissage de langues 7Speaking

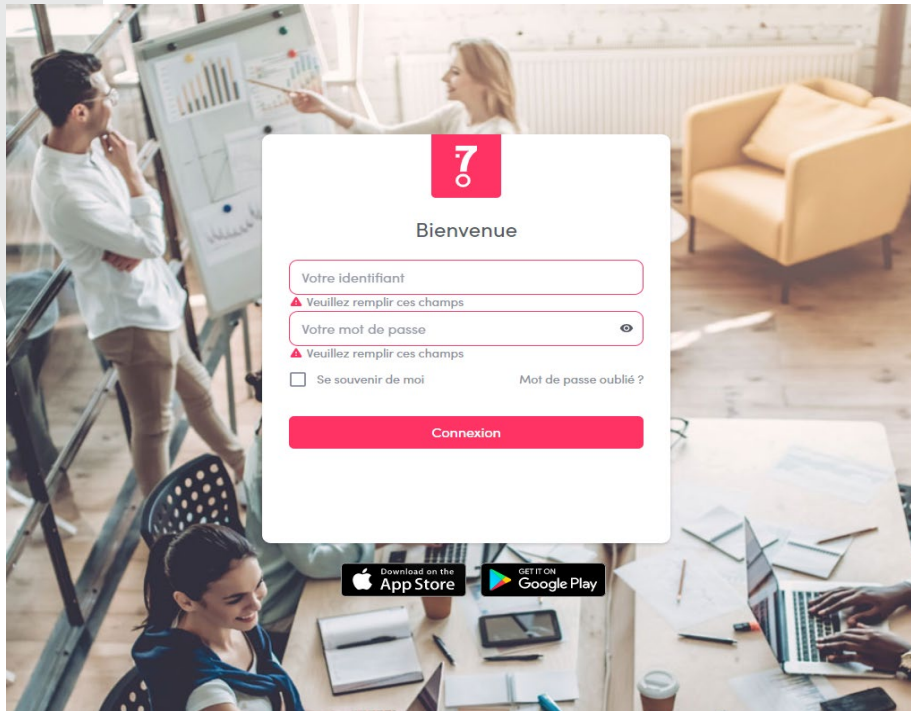
Accès à l'interface étudiant via l'ENT (AMU) :

- ➡ ENT
- ➡ Pédagogie
- ➡ AMULangues



Langues proposées

Anglais, Espagnol, Italien, Allemand et **FLE**



Première connexion: connexion automatique
(pas besoin d'une identification)

Paramétrage : profil & préférences
(informations personnelles, centres d'intérêt, Business skills ect)

Test de positionnement (15-20min)

Exemples de ressources en autoformation (FLE)

Ressources numériques: **7speaking.**

Ergonomie globale **My7Speaking (Homepage) - Programme personnalisé**

7S propose ensuite un programme personnalisé (selon le résultat du test de positionnement et les préférences renseignées)

The screenshot displays the My7Speaking user interface. At the top, there is a search bar and navigation icons. The main header features a scenic background with the text: "Souhila, bienvenue dans votre immersion linguistique ! Vous êtes sur la page principale de votre formation." Below this, a summary bar shows three key metrics: "NIVEAU" (Level) at 3.8, "TEMPS PASSÉ" (Time spent) at 02h24mn, and "COMPLÉTION PRÉVISIONNELLE" (Estimated completion) at 5%. Three blue arrows point from these metrics to the corresponding sections in the "Programme personnel" (Personal program) below. The program includes modules for "Grammaire Détaillée" (La voix passive), "Vocabulaire" (Météorologie et temps), "Culture" (Picasso, cet Ibère : rétrospective au musée de Santander), and "Grammaire" (Le passé simple). On the right, a user profile menu for Souhila GRIFI offers options like "Préférences", "Progression et temps passé", "Mes badges", "Historique des activités réalisées", "Documents administratifs", "Règles d'or", and "Déconnexion". A message section congratulates the user on reaching level 3.0. At the bottom, a tip suggests mixing vocabulary to improve learning efficiency.

Exemples de ressources en autoformation (FLE)

Ressources numériques



Ergonomie globale :

L'étudiant peut à tout moment choisir un autre contenu (actualité, ateliers etc)

Mise à jour hebdomadaire



The screenshot shows the My7Speaking platform interface. At the top, there is a search bar with the placeholder text "Tapez votre recherche...". To the right of the search bar are several icons, including a language selector set to "Français", a home icon, a star icon, a document icon, a question mark icon, a notification bell with a red "1", and a user profile icon. Below the search bar is a large banner image of a hand holding a coffee cup over a newspaper, with the text "L'actualité en leçons" and "Un large choix de cours basés sur l'actualité, sélectionnés en fonction de votre niveau, de votre métier et de vos centres d'intérêt personnels." Below the banner is a search bar with the placeholder text "Recherchez un cours". To the right of the search bar are two dropdown menus labeled "Centres d'intérêt" and "Niveau". Below these are two checkboxes labeled "Vidéo" and "Texte", and a button labeled "Autres filtres+". To the right of these is a red button labeled "Rechercher". Below the search bar is a section titled "Dernières actualités" which contains a grid of four video thumbnails. Each thumbnail has a title, a video icon, and a duration of 5min. The thumbnails are: 1. "La filière porcine plombée par la hausse des coûts de production et la chute des prix de la viande" (5min). 2. "Sommet de la Terre : de la prise de conscience à l'urgence" (5min). 3. "Test de Compréhension Orale ' Tennis : la WTA suspend ses tournois en Chine en soutien à Peng Shuai '" (5min). 4. "L'Espagne devient le premier pays européen à instaurer un congé menstruel" (5min).

10 documents
video ajoutés à la
plateforme
chaque semaine)

Exemples d'activités & ateliers proposés (autoformation encadrée)

Séance /atelier de conversation - Zoom (1h)

Tutrice



Qu'est-ce qu'une séance de conversation ?

Une séance de conversation est une rencontre en groupe avec un tuteur/une tutrice en langues.

Les séances de conversation permettent de développer un certain nombre de compétences telles que la prise de parole en continu, l'interaction, la compréhension orale, l'expression orale, l'acquisition et la réutilisation du lexique, la grammaire, la phonétique, la découverte de nouveaux contenus culturels.

Comment participer à une séance de conversation?

Les créneaux des séances de conversation seront disponibles sur la page AMeTICE du CARLAM. Vous pouvez donc choisir votre séance selon vos disponibilités.

Espace de conversation/tutorat en présentiel



Les séances se déroulent **en petits groupes de 5 à 8 personnes** en présentiel et/ou en distanciel

Exemples d'activités & ateliers proposés (autoformation encadrée)

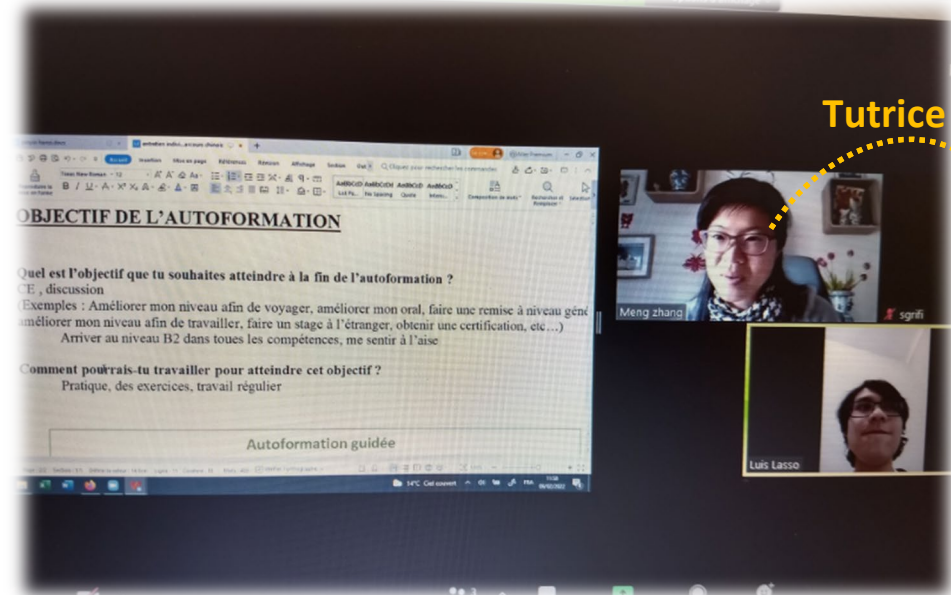
Qu'est-ce qu'une séance de tutorat ?

Une séance de tutorat (ou un rendez-vous tutorat) est une **rencontre individuelle de 20 à 30 min** avec un tuteur de langues **en présentiel** ou **en distanciel**.

Séance de tutorat – en présentiel (RDV individuel 30 min)



Séance de tutorat - Zoom (RDV individuel 30 min)



Le rôle d'un tuteur est de :

Exemples d'activités & ateliers proposés (autoformation encadrée)

Le rôle d'un tuteur est de :



vous conseiller et vous indiquer comment exploiter au mieux les ressources du CRL



répondre à vos questions



vous aider à améliorer votre capacité à apprendre de manière autonome et à vous rendre plus confiant.



vous accompagner dans votre apprentissage sur la plateforme de langues 7Speaking, vous aider sur des points de grammaire/points linguistiques et vous corriger.

Comment réserver un RDV tutorat ?

Pour cela, vous pouvez prendre rendez-vous avec le tuteur de FLE en vous inscrivant sur un des créneaux disponibles figurant sur la page **AMeTICE** du CARLAM.

Exemples d'activités & ateliers proposés (autoformation encadrée)

Qu'est-ce que le Teletandem/Tandem ?

Le Teletandem/tandem est un échange entre deux étudiants de langues maternelles différentes. Les deux langues sont pratiquées dans un esprit d'entraide et de convivialité sous la supervision d'un tuteur ou d'une tutrice de langue.

L'objectif du Teletandem/tandem est de développer les compétences langagières et interculturelles ainsi que l'autonomie de l'étudiant.

Teletandem/Tandem



Les étudiant.e.s inscrit.e.s au SUL-Pôle FLE pourront participer à des échanges avec les étudiants inscrits en autoformation au CARLAM



Merci de votre attention

Pour plus d'informations contactez le CARLAM (sul-carlam@univ-amu.fr)

Horaires d'ouverture

Lundi à vendredi de 8h30 à 17h

3 Place Victor Hugo, 13003 Marseille (Bat 5, Bloc C, 2ème étage - se présenter avec sa carte étudiant)

Tél. : 00 33 (0)4 13 55 00 80