



DISPOSITIF CESURE :

BILAN DE SA MISE EN OEUVRE A AMU

Direction des Etudes et de la Vie Etudiante – Pôle scolarité
8 novembre 2019

Mise en œuvre de la césure à AMU

1^{ère} campagne de
candidature à AMU
: Printemps 2016
pour l'année
universitaire 2016-
2017

Cadrage du dispositif

- Code de l'éducation , articles L.611-12 et D. 611-13 à D.611-20
- Cadrage AMU de la mise en œuvre dispositif : CA des 28-06-2016, 14-03-2017 (intégration des doctorants), 17-07-2018 (mise en conformité avec le décret de 2018)
 - **Campagne d'Automne** : départs en janvier pour un semestre
 - **Campagne de Printemps** : départs en septembre pour un ou deux semestres
 - **Campagne d'Eté (candidatures via Parcoursup)** : départs en septembre pour un ou deux semestres

3 campagnes
de
candidatures
par année
civile

Mise en œuvre de la césure à AMU

Pour qui ?

- Etudiants préparant un **Diplôme d'Etat** ou un **Diplôme National** en **formation initiale** (sont exclus : P.A.C.E.S, Formation Continue, Diplôme d'Etablissement),
- Néo-bacheliers **avant la L1 /DUT 1 → M2** (avant le dernier semestre de la fin de la formation),
- Doctorants : **en 2^{ème} et 3^{ème} année → 4^{ème} année de doctorat** (si 4^è année réalisée à temps partiel).



Volumétrie des candidatures

Nombre de candidatures reçues depuis la mise en œuvre du dispositif césure en juin 2016 (10 campagnes) :

376 dossiers de candidatures (0,73 % d'étudiants inscrits éligibles à la césure)

Evolution des demandes de césure par année civile (campagnes Printemps et Automne - hors campagne Eté) :

2016 : 65

2017 : 68

2018 : 83

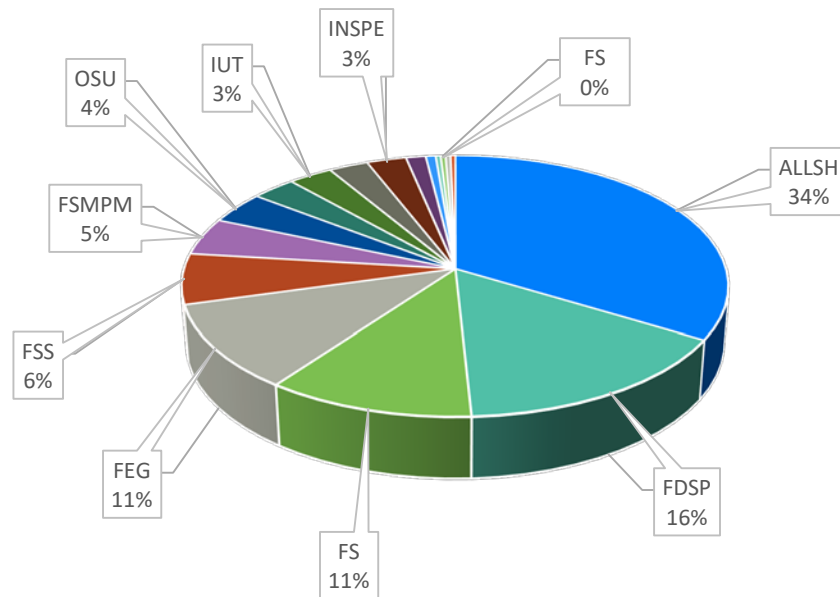
2019 : 89

Part des candidatures acceptées / candidatures reçues : 65 % (moyenne sur 9 campagnes de candidatures, de printemps 2016 à été 2019, hors campagne d'automne 2019 en cours)

Répartition des candidatures PAR COMPOSANTE

Période de référence : années civiles 2017, 2018 et 2019

Composante	Nb de dossiers de candidature
ALLSH	102
FDSP	47
FS	33
FEG	32
FSS	19
FSMPM	14
OSU	12
EJCAM	9
IUT	9
PHARMACIE	8
INSPE	8
IMPGT	4
POLYTECH	2
EU3M	1
FS	1
IAE	1
ODONTOLOGIE	1
Total général	303

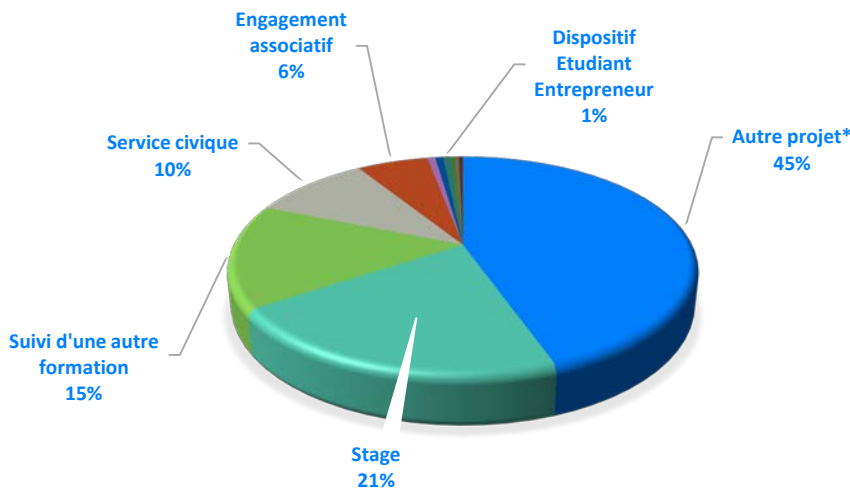


Depuis 3 ans, 75 % des candidats viennent de 5 composantes

Répartition des candidatures PAR FORME DE CESURE

Période de référence : années civiles 2017, 2018 et 2019

Forme de césure	Nb de candidatures
Autre projet*	135
Stage	64
Suivi d'une autre formation	47
Service civique	30
Engagement associatif	18
Stage et Engagement associatif	2
Stage et Formation	2
Dispositif Etudiant Entrepreneur	2
Stage, Service civique et Autre projet	1
Séjour avec convention	1
Stage et autre projet	1
Total général	303

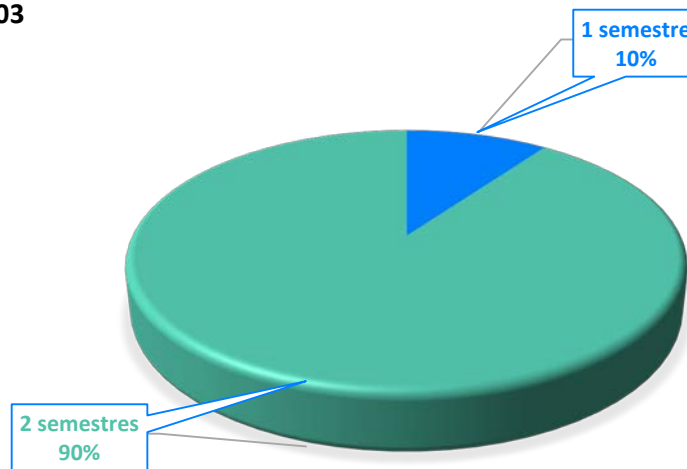


La grande majorité des candidatures pour réaliser un « autre projet » concerne un départ à l'étranger :
Perfectionnement linguistique, expérience personnelle enrichissant le projet d'études (ex : intégration d' un équipe sportive à l'étranger dans le cadre du cursus STAPS; découverte dans l'aménagement urbain en Nouvelle Zélande dans le cadre d'un licence Géographie et Aménagement...)

Répartition des candidatures PAR DUREE

Période de référence : années civiles 2017, 2018 et 2019

Durée du projet de césure	Nb de candidatures
1 semestre	30
2 semestres	273
Total général	303



Répartition des candidatures PAR NIVEAU D'ETUDES

Période de référence : années civiles 2017, 2018 et 2019

3 grands moments de candidatures :
entre L3 et M1 (26 %), entre M1 et M2 (25 %), et entre
baccalauréat et L1 (24 %)

Niveau formation d'origine	Niveau formation de retour	Nb de dossiers de candidatures	% Nb de dossiers de candidatures
L3	M1	78	25,74%
	L3	3	0,99%
M1	M2	76	25,08%
	M1	4	1,32%
Baccalauréat	L1	73	24,09%
Doctorat	Doctorat	14	4,62%
L2	L3	10	3,30%
	L2	1	0,33%
L1	L2	7	2,31%
	L1	4	1,32%
DFGSM3	DFASM1	11	3,63%
M2	M2	7	2,31%
DUT 1	DUT 2	2	0,66%
	DUT 1	1	0,33%
	L2	1	0,33%
DEUST 1	DEUST 1	2	0,66%
3ème année ingénieur	4ème année ingénieur	1	0,33%
5ème année pharma	6ème année pharma	1	0,33%
DUT 2	L3	1	0,33%
1ère année ergo	2ème année ergo	1	0,33%
3ème année odonto	3ème année odonto	1	0,33%
DFGSM2	DFGSM3	1	0,33%
4ème année pharma	5ème année pharma	1	0,33%
DFA4	DFA 5	1	0,33%
1ère année ingénieur	1ère année ingénieur	1	0,33%
Total général		303	100,00%

Niveau formation origine **L3**
Niveau formation retour **M1**

Nature Projet	Nb de dossiers de candidatures	% Nb de dossiers de candidatures
Autre projet	31	39,74%
Stage	21	26,92%
Service civique	12	15,38%
Engagement associatif	6	7,69%
Suivi d'une autre formation	5	6,41%
Stage et Formation	1	1,28%
Dispositif Etudiant	1	1,28%
Entrepreneur	1	1,28%
Stage et autre projet	1	1,28%
Total général	78	100,00%

Niveau formation origine **M1**
Niveau formation retour **M2**

Nature Projet	Nb de dossiers de candidatures	% Nb de dossiers de candidatures
Stage	32	42,11%
Autre projet	25	32,89%
Suivi d'une autre formation	9	11,84%
Service civique	5	6,58%
Stage et Engagement associatif	2	2,63%
Engagement associatif	1	1,32%
Dispositif Etudiant Entrepreneur	1	1,32%
Stage, Service civique et Autre projet	1	1,32%
Total général	76	100,00%

Répartition des candidatures PAR LIEU (France ou étranger)

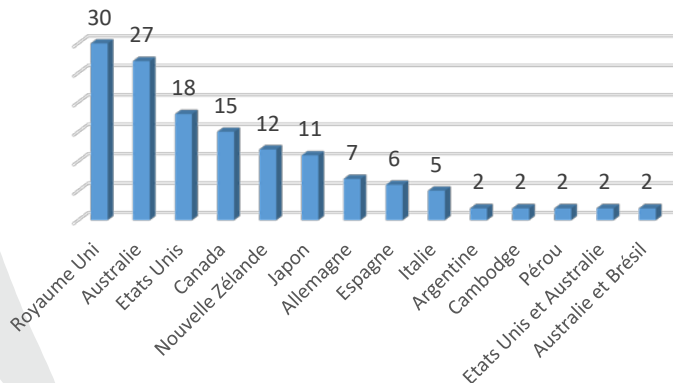
Période de référence : années civiles 2017, 2018 et 2019

Lieu du projet de césure	% de candidatures	Nb de candidatures
Etranger	69,64%	211
France	26,07%	79
France et étranger	4,29%	13
Total général	100,00%	303

70 % des demandes concernent une césure à l'étranger



Pays les plus demandés



Nombre d'étudiants ayant réalisé une inscription administrative en césure

Période de référence : années civiles 2017, 2018 et 2019

2017-2018			2018-2019			2019-2020		
Reçus	Accordés	IA	Reçus	Accordés	IA	Reçus	Accordés	IA
64	41	30 (73 %)	116	85	46 (54 %)	123	82	37 (45 %)



54 % des candidatures en moyenne ayant reçu un avis favorable de la commission césure réalisent un inscription administrative

* **Désistements :**

- Abandon ou changement de projet
- Année précédent la césure non validée (redoublement)
- Défaut de place dans la filière sélective choisie

* **Identification Apogée erronée** (erreur saisie)

Évaluation un an après la mise en place du dispositif

Deux volets:

- ✓ Atelier bilan avec les Référents Césure de Scolarité et gestionnaires doctorants, le SUIO
- ✓ Enquête OVE auprès des étudiants (24 étudiants interrogés /17 répondant (71%))

Principaux résultats sur les difficultés rencontrées:

- ✓ 65% ont rencontré des difficultés liées à la communication et à l'accès à l'information
- ✓ 41% ont rencontré des difficultés pour compléter le dossier de candidature
- ✓ 64 % n'ont pas entretenu de lien constant avec le référent pédagogique (responsable de la formation de réintégration) et ont exprimé des problèmes concernant la garantie de réintégration

Action mises en place:

- ✓ Mise en place d'un réseau de 21 référents césure dans les composantes avec le listing des adresses mail diffusée sur le site web
- ✓ Elaboration d'un guide césure mode d'emploi mis en ligne sur le site web
- ✓ Amélioration de la fluidité des circuits administratifs
- ✓ Amélioration de la communication: collaboration avec la DIRCOM pour une diffusion plus large et plus maîtrisée sur le site AMU, fréquences de diffusion, sites des composantes, réseaux sociaux,..