

# 1ÈRE ÉDITION CONFÉRENCES DE PRÉPARATION À LA VENUE EN FRANCE

01/06/2022





# INTRODUCTION

# Mot de Bienvenue

**Félicitations!**

# Présentation

## Aix-Marseille Université

9 villes, 4 départements de la Région Sud

18 composantes

80 000 étudiants, dont 10 000 internationaux,  
3 500 étudiants primo arrivants chaque année de 80 nationalités différentes

## Direction des Relations Internationales

Promouvoir la dimension internationale de l'Université.

Elle est en charge de l'accueil des étudiants internationaux en programmes d'échanges ou en mobilité individuelle

## DRI Centrale

Campus Aix  
Bâtiment porte,  
29 ave r. Schuman,  
13621 Aix-en-Provence

Campus Marseille Centre  
Espe canebiere,  
63 La Canebière,  
13001 Marseille

## DRI de Campus

Campus Aix  
Bâtiment Pouillon,  
5 Avenue Robert Schuman,  
13628 Aix en Provence Cedex 01

Campus Marseille Saint-Jérôme  
52 Avenue Escadrille Normandie Niemen  
13013 Marseille

Campus Marseille Luminy  
Bâtiment Hexagone  
163 Avenue de Luminy  
13009 Marseille

Campus Marseille Saint-Charles  
Bâtiment 4  
3 Place Victor Hugo  
13003 Marseille



# Présentation de la cellule Accueil

## Notre mission

Vous accueillir et vous accompagner dans vos démarches administratives

Conférences de  
préparation à la venue  
en France  
« AMU prep'Days »

Guichets d'accueil à la  
reentrée universitaire

Semaine d'intégration

Soirée d'accueil

## Qui sont vos interlocuteurs privilégiés ?

### Cellule Accueil du Pôle Accueil et Attractivité

#### **Emilie FARFOUILLON**

Responsable Accueil  
des Etudiants Internationaux  
[emilie.farfouillon@univ-amu.fr](mailto:emilie.farfouillon@univ-amu.fr)  
04 13 55 36 42

#### **Michael HAMILTON**

Coordinateur Accueil des étudiants  
internationaux – Aix-en-Provence  
[michael.HAMILTON@univ-amu.fr](mailto:michael.HAMILTON@univ-amu.fr)  
04 13 55 31 46

#### **Adelina PAGANELLA**

Coordinatrice Accueil des étudiants  
internationaux – Marseille  
[adelina.paganella@univ-amu.fr](mailto:adelina.paganella@univ-amu.fr)  
04 13 55 04 28

# Présentation du dispositif 'AMU PREP' DAYS'

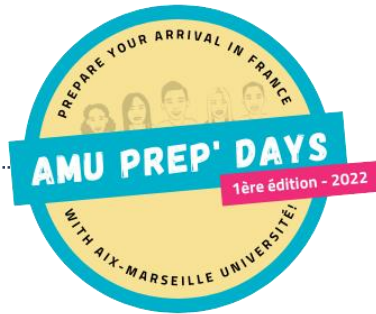
l'Université vous accompagne dans la préparation à votre venue en France

**Mercredi 01/06**  
Conférence 1 :  
**LOGEMENT**  
/ **VISA**

**Mercredi 08/06**  
Conférence 2 :  
BANQUE /  
ASSURANCES / SANTE

**Mercredi 15/06**  
Conférence 3 :  
AIDES SOCIALES /  
TRAVAIL

**Mercredi 22/06**  
Conférence 4 :  
UNIVERSITE /  
VIE PRATIQUE



# CONFÉRENCE 1

## DÉMARCHES MIGRATOIRES et LOGEMENT

# PARTIE 1: DÉMARCHES MIGRATOIRES

DÉFINITIONS ET  
PREAMBULE

DEMANDE  
DE VISA  
M-6 de l'arrivée

VALIDATION DU  
TITRE SÉJOUR  
Jour J → M+3

RENOUVELLEMENT  
DU TITRE SÉJOUR  
M-3 avant le départ

CONSEILS



# Partie 1 : Démarches migratoires

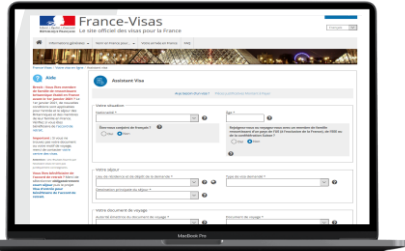
DÉFINITIONS ET  
PREAMBULE

DEMANDE  
DE VISA  
M-6 de l'arrivée

VALIDATION DU  
TITRE SÉJOUR  
Jour J → M+3

RENOUVELLEMENT  
DU TITRE SÉJOUR  
M-3 avant le départ

CONSEILS



## DOCUMENTS MIGRATOIRES EN FONCTION DES PROFILS

<b>Etudiants Européens + membres EEE</b>	Carte d'identité OU passeport valide sur toute la durée du séjour
<b>Etudiants EEF</b>	Demande de VISA automatique via la candidature sur la plateforme
<b>Etudiants hors EEF</b>	L'étudiant fait sa demande en ligne

### Qu'est-ce qu'un VISA ?

Un visa est une **vignette apposée** par l'administration d'un pays **sur le passeport** qui vous **autorise à vous rendre** dans un pays étranger pour un temps déterminé.

### Qu'est-ce qu'un titre de séjour ?

Document qui atteste l'autorisation de **séjourner** dans un pays étranger pour un temps déterminé (durée supérieure à 3 mois). Il est délivré par l'administration française.

### VISA Long Séjour Valant Titre de Séjour (ou VLS-TS ou Visa D)

→ séjour supérieur à 3 mois jusqu'à 1 an avec installation possible en France

**VISA Court Séjour ou C:** jusqu'à 3 mois



BON A SAVOIR

Fais une simulation en quelques secondes sur le site France VISAS pour savoir si tu as besoin d'un VISA

# Partie 1 : Démarches migratoires

DÉFINITIONS ET  
PREAMBULE

DEMANDE  
DE VISA  
M-6 de l'arrivée

VALIDATION DU  
TITRE SÉJOUR  
Jour J → M+3

RENOUVELLEMENT  
DU TITRE SÉJOUR  
M-3 avant le départ

CONSEILS

Mars/Avril 2022

ETAPE 1 :  
DEMANDE DE VISA

Je viens d'un  
pays EEF



automatiquement  
transmise aux  
autorités  
consulaires  
françaises de  
votre pays de  
résidence

Je viens d'un  
pays hors EEF



Je fais ma  
demande de  
VISA en ligne



DEMARCHE  
OBLIGATOIRE

Arrivée à l'Université en Septembre 2022

ETAPE 2 :  
VALIDATION DU VISA

J'ai 3 mois pour valider mon VISA  
De septembre 2022 à Novembre 2022



Téléchargement du document PDF  
'confirmation de validation du VLS-TS'

Mon VISA est valide pour le reste de l'année



DEMARCHE  
OBLIGATOIRE

3 mois avant la fin du séjour

ETAPE 3 :  
RENOUVELLEMENT DU SEJOUR

3 mois avant la fin de mon séjour je  
demande mon renouvellement



Je reçois mon titre de séjour

# Partie 1 : Démarches migratoires

DÉFINITIONS

DEMANDE  
DE VISA  
M-6 de l'arrivée

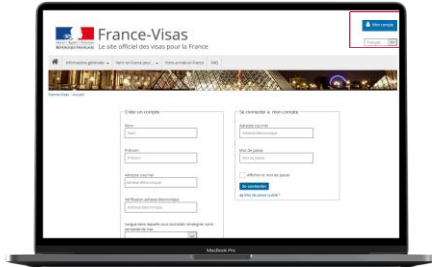
VALIDATION DU  
VISA  
Jour J → M+3

RENOUVELLEMENT  
DU TITRE SÉJOUR  
M-3 avant le départ

CONSEILS

où faire ma demande de VISA ?

Comment activer le compte France-visa?



1. Rendez vous à l'espace "Mon compte" ou au démarrage de la demande en ligne
2. Complétez les champs avec les informations demandées ainsi que la langue de préférence du portail
3. Réception d'un premier email contenant un lien d'activation de votre compte France-Visas et du second email avec votre mot de passe provisoire à changer lors de votre première connexion
4. Le lien d'activation vous redirige sur France-Visas pour finaliser la validation de l'adresse email via un code associé à l'email reçu
5. Répondre à une question secrète (perte ou oubli du mot de passe)

**Votre compte est maintenant actif !**

# Partie 1 : Démarches migratoires

DÉFINITIONS

DEMANDE  
DE VISA  
M-6 de l'arrivée

VALIDATION DU  
TITRE SÉJOUR  
Jour J → M+3

RENOUVELLEMENT  
DU TITRE SÉJOUR  
M-3 avant le départ

CONSEILS

## Combien coûte un VISA ?

Les frais changent selon le pays d'origine.

- Court séjour: 80€
- Long séjour: 99€

## Justifier ses ressources

Si vous avez besoin d'un VISA pour venir en France vous devrez justifier que vous disposez au minimum de **615€/mois**.  
Ce montant à titre indicatif est un minimum pour pouvoir vivre en France.

→ Comment le justifier ?

- ✓ Attestation de bourse d'études
- ✓ Ordre de virement permanent de votre banque
- ✓ Attestation de prise en charge par un garant en France

# Partie 1 : Démarches migratoires

DÉFINITIONS

DEMANDE  
DE VISA  
M-6 de l'arrivée

VALIDATION DU  
TITRE SÉJOUR  
Jour J → M+3

RENOUVELLEMENT  
DU TITRE SÉJOUR  
M-3 avant le départ

CONSEILS

## Quand valider son VISA VLS-TS ?

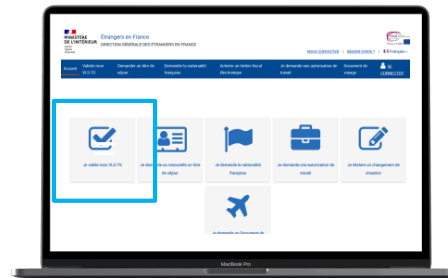
Dans les 3 mois qui suivent l'arrivée en France

## Pourquoi valider son visa?

- Rester en règle sur le territoire français pendant toute la durée de validité de votre visa.
- Quitter la France, au-delà des 3 mois qui suivent votre arrivée, sans avoir besoin d'un visa pour revenir.

## ATTENTION

Au-delà des 3 mois, si vous n'avez pas validé votre VLS-TS, vous devrez demander un nouveau visa pour revenir en France.



**DEMARCHE  
OBLIGATOIRE**

## Pour valider mon visa j'ai besoin de :

- 1/ Adresse email valide
- 2/ Informations présentes sur le VISA
- 3/ Date d'arrivée en France + adresse en France
- 4/ Payer le timbre électronique de 50€  
Carte Bancaire OU Achat d'un timbre électronique en ligne puis saisir le numéro du timbre électronique
- 5/ Télécharger la **confirmation de validation de votre VLS-TS.**

## BON A SAVOIR

Si vous n'avez pas de carte bancaire, vous pouvez acheter un timbre électronique dans un bureau de tabac et payer en espèce

# Partie 1 : Démarches migratoires

DÉFINITIONS

DEMANDE  
DE VISA  
M-6 de l'arrivée

VALIDATION DU  
TITRE SÉJOUR  
Jour J → M+3

RENOUVELLEMENT  
DU TITRE SÉJOUR  
M-3 avant le départ

CONSEILS

## Dans quel cas ?

Le visa TLS-TS est valable un an.

Si vous souhaitez prolonger votre séjour en France, vous devez demander une carte de séjour correspondant à votre situation.

## Quand faire sa demande de renouvellement ?

**3 mois** avant l'expiration du titre de séjour.

Si dépassement délais : 180€ de majoration

## Étapes du traitement du dossier

1. Confirmation du dépôt de demande de renouvellement
2. Attestation de décision favorable.
3. Réception de la convocation pour le retrait du titre par SMS ou mail

## Où récupérer son titre de séjour ?

Préfecture de Marseille :

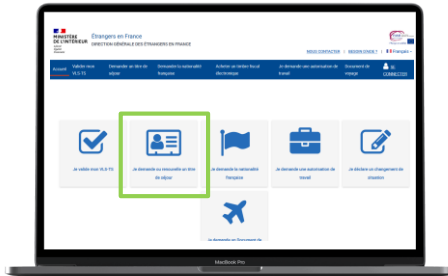
Préfecture des Bouches-du-Rhône Place Félix Baret - CS 3001  
13259 Marseille Cedex 06

Sous-préfecture d'Aix-en-Provence :

Sous-Préfecture d'Aix-en-Provence 455, avenue Pierre Brossolette -  
CS 20758  
13617 Aix-en-Provence Cedex 1

BON A SAVOIR

Il faut se présenter  
au rendez-vous de la  
Préfecture avec la  
CONVOCAION



# Partie 1 : Démarches migratoires

DÉFINITIONS

DEMANDE  
DE VISA  
M-6 de l'arrivée

VALIDATION DU  
TITRE SÉJOUR  
Jour J → M+3

RENOUVELLEMENT  
DU TITRE SÉJOUR  
M-3 avant le départ

CONSEILS

## QUE FAIRE EN CAS ...

### ...d'erreur dans le formulaire de demande de VISA ?

Je complète un nouveau formulaire sans supprimer l'autre

### ...de double ou triple nationalité ?

Je saisi la nationalité indiquée sur mon passeport

### ...de changement d'adresse en France ?

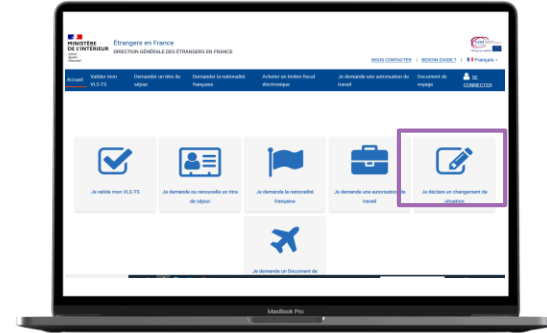
Déclarer votre nouveau domicile **dans les 3 mois qui suivent votre déménagement** et demander un duplicata Documents à fournir:

- Titre de séjour
- Passeport (pages sur l'état civil, les dates de validité et les cachets d'entrée)
- Justificatif de domicile de moins de 3 mois
- 3 photos
- Justificatif de paiement de la taxe et/ou du droit de timbre (demandé lors de la remise de la carte)

### ... de perte ou de vol de vos papiers ?

**Je dépose plainte au commissariat de Police le plus proche**

- **Titre de séjour** : Se connecter sur le site de l'ANEF et déclarer un changement de situation et demander un duplicata qui portera les mêmes dates de validité que le titre perdu ou volé.
- **Passeport** : Se rendre à l'ambassade/consulat de votre pays d'origine en France.



BON A SAVOIR

Adresses des  
consulats/  
ambassades  
Bouches du Rhône



**QUESTIONS ?**



# PARTIE 2: LOGEMENT

TYPES  
DE LOGEMENT

PISTES POUR  
TROUVER UN  
LOGEMENT

GARANTS

ASSURANCE  
HABITATION

CONSEILS ET  
GLOSSAIRE

# Partie 2 : Logement

## TYPES DE LOGEMENT

## PISTES POUR TROUVER UN LOGEMENT

## GARANTS

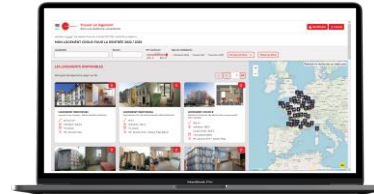
## ASSURANCE HABITATION

## CONSEILS ET GLOSSAIRE

	CONDITIONS ET SPÉCIFICITÉS	AVANTAGES	INCONVENIENTS
<b>CROUS</b>	Disponible seulement à partir du niveau Master	<ul style="list-style-type: none"> <li>• Loyer pas cher (€150 - €300)</li> <li>• Il facilite l'adaptation, lieu de rencontre</li> <li>• Emplacement proche des campus universitaires</li> <li>• Parties communes nettoyées régulièrement</li> <li>• Assistance de l'accueil</li> <li>• Pas de frais de charges: électricité ou gaz</li> </ul>	<ul style="list-style-type: none"> <li>• Disponible seulement à partir du niveau Master</li> <li>• Cuisine en commun</li> <li>• Moins d'intimité</li> <li>• Fortement prisé</li> </ul>

### Trouver un logement – CROUS

Pour demander un logement en résidence universitaire du CROUS, les étudiants internationaux doivent déposer leurs demandes de logement à partir du **12 Juillet 2022**.



BON A SAVOIR

Vérifie ton éligibilité pour demander une chambre au CROUS

# Partie 2 : Logement

## TYPES DE LOGEMENT

PISTES POUR TROUVER UN LOGEMENT

GARANTS

ASSURANCE HABITATION

CONSEILS ET GLOSSAIRE

	CONDITIONS ET SPÉCIFICITÉS	AVANTAGES	INCONVENIENTS
RESIDENCES UNIVERSITAIRES PRIVEES	Disponibles à tous	<ul style="list-style-type: none"> <li>Laverie commune</li> <li>Emplacement proche des Campus</li> <li>Réception, salle de sport, chambre équipée</li> </ul>	Tarifs plus chers que le CROUS
LOGEMENT PRIVES PARTICULIERS	<ul style="list-style-type: none"> <li>Colocation</li> <li>Studios</li> <li>Appartements</li> <li>Séjour en famille d'accueil</li> </ul>	<ul style="list-style-type: none"> <li>Pas d'intermédiaire entre le locataire et le propriétaire</li> <li>Choix plus vaste de logements</li> <li>Plus d'espace personnel et d'indépendance</li> <li>Possibilité d'accueillir sa famille, ses amis, animaux</li> </ul>	<ul style="list-style-type: none"> <li>Loyer plus cher que le CROUS</li> <li>Gestion autonome des problèmes domestiques</li> <li>Les charges ne sont pas toujours incluses dans le loyer (à confirmer avec le propriétaire)</li> <li>Emplacement plus éloigné des Campus</li> </ul>

# Partie 2 : Logement

TYPES  
DE LOGEMENT

PISTES POUR  
TROUVER UN  
LOGEMENT

GARANTS

ASSURANCE  
HABITATION

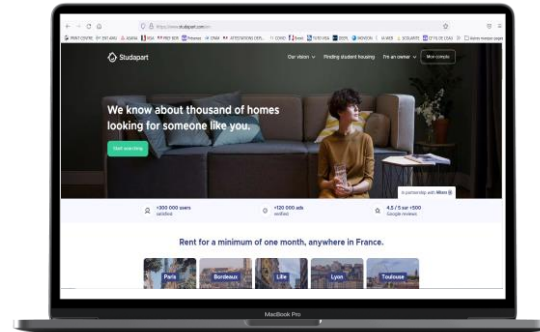
CONSEILS ET  
GLOSSAIRE

## Trouver un logement privé - STUDAPART

*Studapart est un partenaire de l'Université qui propose des logements privés aux étudiants internationaux. Studapart est l'équivalent de Airbnb pour es étudiants qui cherchent un logement privé.*

### Comment s'enregistrer?

- Je me connecte sur la plateforme Studapart pour créer mon compte
- Télécharge ta carte d'identité ou passeport et les informations de ton garant
- Mon profile est vérifié et validé par Studapart
- Sur les critères choisis, Studapart me proposera une sélection d'appartement sur mesure pour toi. Studios, colocations et homestays!



# Partie 2 : Logement

TYPES  
DE LOGEMENT

PISTES POUR  
TROUVER UN  
LOGEMENT

GARANTS

ASSURANCE  
HABITATION

CONSEILS ET  
GLOSSAIRE

## PISTES RESIDENCES UNIVERSITAIRES

### PRIVEES

[ResidHotel](#)

[Fac-Habitat](#)

[Nexity Studea](#)

[student-factory.com](#)

[Suitétudes](#)

[Les Estudines](#)

[Neoresid](#)

[Studélites](#)

[Néméa Appart'Etud](#)

[Kley](#)

[Cap'Etudes](#)

[Logifac](#)

## AUTRES PISTES LOGEMENTS PRIVES

[Leboncoin](#)

[Explorimmo](#)

[For sale for rent](#)

[LaProvence-immo](#)

[Seloger](#)

[Bien'ici](#)

[locservice.fr](#)

[PAP](#)

[ParuVendu](#)

[logic-immo.com](#)

# Partie 2 : Logement

TYPES  
DE LOGEMENT

PISTES POUR  
TROUVER UN  
LOGEMENT

GARANTS

ASSURANCE  
HABITATION

CONSEILS ET  
GLOSSAIRE

Organismes  
qui se portent  
garants pour  
moi

VISALE. 

CONNECTE EMPLOI ET LOGEMENT

## Qu'est-ce que la Garantie VISALE ?

- La garantie VISALE est une caution locative accordée par Action Logement
- En cas de non paiement elle garantie le paiement du loyer au propriétaire
- Elle couvre les paiements entre 1-10 mois
- Gratuite

## Suis-je éligible?

- 18 et 30 ans (jusqu'à votre 31<sup>ème</sup> anniversaire)
- + 30 ans: employé dans le secteur privé et avez un salaire net de moins ou de 1,500€ par mois

## Comment s'enregistrer?

- 1/ Créez votre compte et télécharger les pièces justificatives demandées :
- 2/ Suivez le statut de votre demande
- 3/ la demande sera approuvée en quelques semaines, le contrat se trouvera dans votre espace personnel

## PIECES JUSTIFICATIVES

**Document d'identité**  
(en cours de validité)  
- Carte d'identité  
- Passeport  
- Carte de résidence

**Documents de  
scolarité**  
(de l'année en cours)  
- Lettre d'admission  
- Mail d'acceptation  
- Carte de scolarité

Une personne  
physique

BON A SAVOIR

Vérifie ton éligibilité  
pour bénéficier de la  
garantie VISALE

# Partie 2 : Logement

TYPES  
DE LOGEMENT

PISTES POUR  
TROUVER UN  
LOGEMENT

**GARANTS**

ASSURANCE  
HABITATION

CONSEILS ET  
GLOSSAIRE

Organismes  
qui se portent  
garants pour  
moi

Une personne  
physique

## Qu'est-ce qu'un garant physique ?

- Quelqu'un qui peut payer ton loyer si tu n'as pas les moyens
- Membre de la famille ou un ami proche
- Une personne qui peut justifier d'une situation économique stable
- Il doit être Français

## Quels documents ce garant physique doit fournir ?

- Copie de son passeport/carte d'identité (en cours de validité)
- 3 fiches de paie
- Avis d'impôts récent
- Attestation sur l'honneur qui confirme le statut de garant et qu'il paiera le loyer à votre place, si vous ne pouvez pas le faire.

## Partie 2 : Logement

TYPES  
DE LOGEMENT

PISTES POUR  
TROUVER UN  
LOGEMENT

GARANTS

ASSURANCE  
HABITATION

CONSEILS ET  
GLOSSAIRE

### Qu'est-ce que l'assurance habitation?

Assurance qui couvre les locaux, leur contenu (matériel) et parfois la responsabilité civile de ses occupants.

C'est une obligation légale, demandée par les propriétaires.

#### Cas de la colocation

- Tous les locataires ont la même assurance (tous les noms sont inscrits sur le même contrat d'assurance)

OU

- Chaque locataire souscrit à sa propre assurance habitation

### Qu'est-ce qui est inclus dans l'assurance habitation?

Le contrat doit indiquer précisément ce qui est inclus, en général, les risques couverts sont:

- Incendie et explosions
- Degât des eaux
- Vol et vandalisme



**DEMARCHE  
OBLIGATOIRE**

BON A SAVOIR

ADH

HEYME



# Partie 2 : Logement

TYPES  
DE LOGEMENT

PISTES POUR  
TROUVER UN  
LOGEMENT

GARANTS

ASSURANCE  
HABITATION

CONSEILS ET  
GLOSSAIRE

## Je n'ai pas de logement à mon arrivée, puis-je avoir une chambre au CROUS ?

NON ! Il est très difficile d'obtenir une chambre au CROUS, il vous faudra réserver une chambre avant votre arrivée. Nous vous conseillons de réserver une chambre d'hôtel pour les premiers jours.

## Est-ce que les chambres CROUS sont équipées de linge de lit ?

NON !

Vous devrez penser à vous munir de draps, couette, oreillers, housse de couette. Possibilité de les acheter à votre arrivée en France.

## Est-ce que je dois habiter dans la même ville où je fais mes études ?

Pas forcément ! Beaucoup d'étudiants qui font leurs études à Aix-en-Provence, habitent à et prennent la navette

Il y a un bus direct (50) entre les deux villes tous les jours (toutes les 5 minutes pendant les heures de pointe)

- Horaires: A partir de 05:45 à minuit (toutes les 5 min pendant les heures de pointe).
- Tarifs : 6 € aller - 10 € aller/retour
- 2€ pour le PASS JEUNE pour les moins de 26 ans (disponible seulement avec la carte de transport "La Métropole")

## Comment Je peux obtenir la carte de transport "La Métropole" ?

Se rendre aux offices de transports → remplir le formulaire et compléter le dossier avec une copie de sa pièce d'identité et une photo.

La création de la carte est gratuite.

La carte est rechargeable à tous moments depuis une borne.



## Partie 2 : Logement

TYPES  
DE LOGEMENT

PISTES POUR  
TROUVER UN  
LOGEMENT

GARANTS

ASSURANCE  
HABITATION

CONSEILS ET  
GLOSSAIRE

### Quelles sont les obligations du propriétaire pour que le logement soit considéré décent?

Que le logement soit meublé ou vide, le propriétaire doit fournir un logement décent.

Cette obligation concerne la résidence principale du locataire.

Un appartement est considéré décent si :

- la sécurité du locataire est garantie
- La santé du locataire est préservée
- L'équipement essentiel est fourni: cuisine avec évier, eau froide et chaude, chauffage
- Le logement ne doit pas avoir de cafards et doit avoir des fenêtres

### Mes colocataires n'ont pas de garant, peuvent-ils utiliser le mien ?

NON ! Soit tout le monde souscrit au même contrat d'assurance et tous les noms y figurent, soit chacun à son assurance à titre individuel.

### ATTENTION

**Ne versez aucune somme d'argent avant d'avoir visité le logement ou signé un contrat de location**

# Partie 2 : Logement

TYPES  
DE LOGEMENT

PISTES POUR  
TROUVER UN  
LOGEMENT

GARANTS

ASSURANCE  
HABITATION

CONSEILS ET  
GLOSSAIRE

## ETAT DES LIEUX

- Visite du logement à l'arrivée avec un compte rendu de l'état de l'appartement avant votre installation
- Liste de tous les objets et les meubles de l'appartement et de leur état
- Signé par le locataire et le propriétaire d'un commun accord

## CAUTION

- Montant à payer au propriétaire avant l'installation
- Si le logement subit des dégâts, cette somme couvrira les coût des réparations
- Si à la fin de la période de location, il n'y a pas de dégât, la caution sera remboursée

## CONTRAT DE BAIL

- Contrat entre le propriétaire et le locataire:
  - Ton loyer mensuel
  - Durée de la location
  - Accord signé entre le locataire et le propriétaire.

## GARANT

Un garant est légalement responsable du paiement de ton loyer et charges si tu n'as pas les moyens de le faire. C'est un gage de confiance pour ton propriétaire.

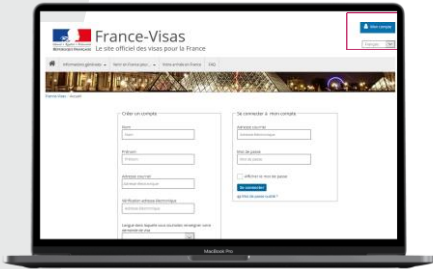


**QUESTIONS ?**

# Récapitulatif

## 1/ VISA

Faire sa demande de visa en ligne



### AUTRES PISTES RESIDENCES UNIVERSITAIRES PRIVEES

[Fac-Habitat](#)  
[Nexity Studea](#)  
[student-factory.com](#)  
[Suitetudes](#)  
[Les Estudines](#)  
[Neoresid](#)  
[Studélites](#)  
[Néméa Appart'Etud](#)  
[Kley](#)  
[Cap'Etudes](#)  
[Logifac](#)

Faire sa demande  
de garant

**VISALE.** 

CONNECTE EMPLOI ET LOGEMENT

## 2/ LOGEMENT

Trouver un logement

### AUTRES PISTES LOGEMENTS PRIVES

[Leboncoin](#)  
[Explorimmo](#)  
[For sale for rent](#)  
[LaProvence-immo](#)  
[Seloger](#)  
[Bien'ici](#)  
[locservice.fr](#)  
[PAP](#)  
[ParuVendu](#)  
[logic-immobilier.com](#)

Assurance  
Habitation

ADH ou HEYME

## 3/ Checklist des documents à avoir sur soi (en papier + numérique)

- DOCUMENTS IDENTITE (en cours de validité)
  - Carte d'identité
  - Passeport avec VISA
  - Photographies d'identité
- DOCUMENTS SCOLARITE
  - Lettre d'admission
  - Mail d'acceptation
- RESSOURCES FINANCIERES
  - Preuve officielle de 615€/mois
- PERSO
  - Adresse mail

**Mercredi 01/06**

Conférence 1 :  
LOGEMENT  
/ VISA

**Mercredi 08/06**

Conférence 2 :  
BANQUE /  
ASSURANCES / SANTE

**Mercredi 15/06**

Conférence 3 :  
AIDES SOCIALES /  
TRAVAIL

**Mercredi 22/06**

Conférence 4 :  
UNIVERSITE /  
VIE PRATIQUE



**Rejoignez la  
communauté !**

**guichets d'accueil**

**du 29 août au 02 Septembre 2022**

Campus Aix Schuman – Le Cube  
Campus Saint-Charles – Espace Pouillon  
Campus Saint-Jérôme – Salle des Actes  
Campus Luminy – Hexagone  
Campus Timone – Hall Faculté de Médecine