

Présentation de l'enquête DUT 2013

Cette étude a été conduite dans le cadre de l'enquête nationale sur le devenir des titulaires d'un DUT 2013 pilotée par la DGESIP en partenariat avec l'Association des Directeurs d'IUT (ADIUT). Ce dispositif d'enquête a été initié en 2001 et est reconduit chaque année dans tous les IUT de France. Suite à la mise en place de la Charte nationale relative à la collecte de données d'insertion auprès des diplômés de DUT, LP et Master en 2008, le format de l'enquête DUT a évolué : les diplômés de DUT sont à présent interrogés 30 mois après l'obtention du diplôme (au 1er décembre).

Pour inscrire cette enquête dans une démarche d'établissement, il a été décidé, tout en respectant le cadre de la charte nationale, de faire porter l'observation sur l'ensemble des diplômés de DUT dans la continuité des enquêtes antérieures.

Le recueil d'enquête DUT 2013 a été réalisé par le Service Communication Insertion Professionnelle de l'IUT d'Aix Marseille Université. L'Observatoire de la vie étudiante d'AMU a conduit une exploitation des données d'enquête.

Au total, **1 562** diplômés de formation initiale et formation par alternance ont été interrogés de décembre 2015 à juin 2016 dans le cadre d'une enquête en ligne, complétée par des relances téléphoniques. Parmi eux, **1 223** diplômés ont répondu à l'enquête, soit un taux de réponse de **78,2%**.

Le périmètre d'analyse

Avertissement : Dans cette édition de l'enquête DUT 2013, on observe un nombre de non-réponse aux questions relativement important (selon les questions entre 9% et 33% de non-réponse) par rapport aux enquêtes précédentes.

Les diplômés de DUT 2013 ont été interrogés sur les différentes situations occupées depuis l'obtention du DUT : poursuite d'études, insertion professionnelle, recherche d'emploi, reprise d'études, inactivité, etc. L'analyse de l'ensemble des résultats a montré que près de 63,5% des répondants se sont engagés après le DUT dans une poursuite d'études "longues" (deux ans et plus). De ce fait, pour identifier les conditions d'emploi accessibles avec un diplôme de niveau Bac + 2/3 de type DUT, l'analyse de l'insertion professionnelle s'est centrée sur la sous-population suivante : répondants ayant connu une **insertion professionnelle directe après le DUT** (sans aucune poursuite d'études) ou **ayant poursuivi leurs études un an l'année consécutive à l'obtention du DUT**.

Cette sous-population concerne **278 répondants**, ayant obtenu le DUT dans le cadre de la formation initiale ou par alternance; parmi eux, 133 sont issus d'un DUT tertiaire et 145 d'un DUT secondaire.

La situation face à l'emploi est analysée au travers des indicateurs suivants :


- le taux d'insertion
- la durée d'accès au premier emploi
- le niveau de l'emploi
- le type de contrat
- le salaire moyen
- le secteur d'activité
- la localisation de l'emploi

Les conditions d'emploi des diplômés DUT 2013

Le taux d'emploi des actifs

Taux d'emploi des actifs selon le secteur de formation du DUT - En % - Observé 30 mois après le diplôme

*taux d'emploi des actifs = (nombre de répondants en emploi / (nombre de répondants en emploi + nombre de répondants en recherche)) * 100



Dans notre sous-population (répondants issus d'un statut FI ou FA, sans poursuite d'études ou avec une poursuite immédiate après le DUT d'un an), **278** répondants sont en situation d'insertion (en emploi ou en recherche d'emploi). Le taux d'emploi des actifs* 30 mois après l'obtention du DUT s'élève pour ces diplômés à **82,0%**.

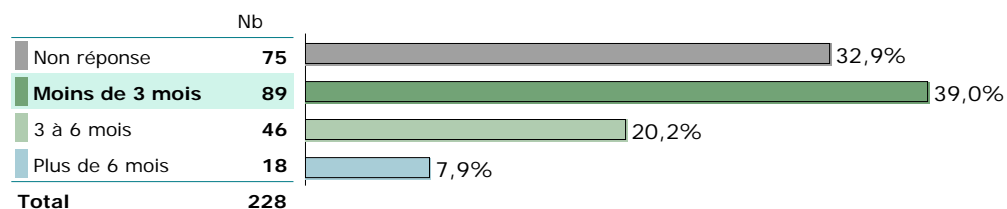
Ce taux d'emploi des actifs est plus élevé pour les titulaires d'un DUT secondaire (83,4%).

La durée d'accès au premier emploi

39% des répondants ont accédé à leur premier emploi en moins de 3 mois

A noter : le nombre de non réponse est particulièrement important pour cet item (75 sur 228).

Pour plus d'un tiers des répondants, la durée d'accès au premier emploi a été inférieure à trois mois.



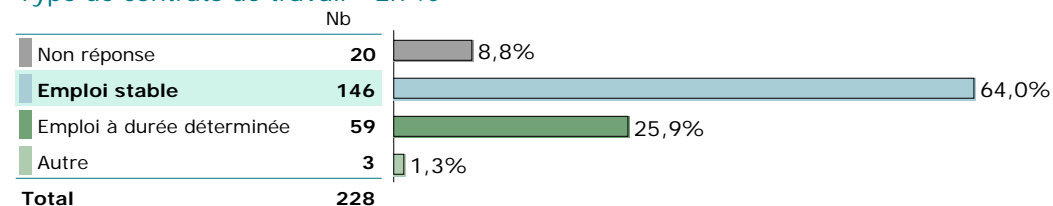
Parmi la multiplicité des moyens d'accès à l'emploi, la formation de DUT joue un véritable rôle de passerelle vers l'emploi : 19,7% des répondants ont accédé à leur emploi actuel grâce aux stages ou aux contrats salariés effectués pendant le DUT. Les candidatures spontanées (11%) et les relations personnelles (15,8%) du répondant restent également des moyens d'accès à l'emploi très utilisés. L'utilisation d'Internet : les annonces en ligne (14,5%) et le dépôt de CV via Internet (12,3%) sont aussi des modalités de recherche d'emploi très employées.

Le type de contrat

Près des deux tiers des répondants occupent un emploi stable

Au total 64,0% des répondants en emploi occupent un emploi à durée indéterminée : soit dans le cadre d'un CDI, soit dans une moindre mesure, en tant que fonctionnaire ou profession libérale ou indépendante. Les répondants issus d'un DUT secondaire sont plus nombreux à occuper un emploi stable avec 66,1% contre 61,7% pour les DUT tertiaires.

Type de contrats de travail - En %

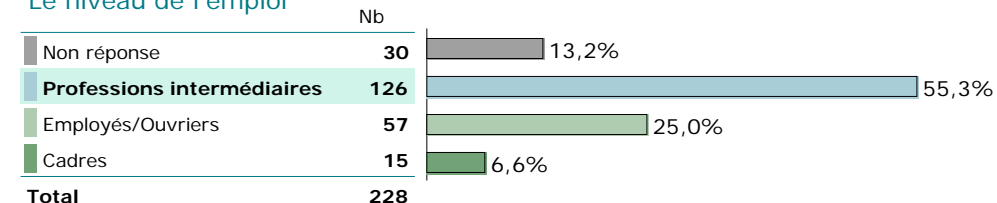


Le niveau de l'emploi

67% des répondants occupent un poste de cadre ou de profession intermédiaire

En moyenne sur l'ensemble des répondants, **6,6%** occupent un poste de cadre, **55,3%** un poste de profession intermédiaire et **25%** un poste d'employé/ouvrier.

Le niveau de l'emploi



De manière plus détaillée (tableau ci-dessous) :

- La part des cadres la plus importante s'observe chez les répondants issus d'un DUT tertiaire (7,5% contre 5,8% pour les DUT tertiaires).
- Les répondants issus d'un DUT secondaire sont plus nombreux à occuper des postes de niveau intermédiaire (73,6% d'entre eux) que ceux issus d'un DUT tertiaire (34,6%).
- A l'inverse, les répondants issus d'un DUT tertiaire sont les plus nombreux à occuper un poste de niveau employé/ouvrier (43,9% contre 8,3% pour les DUT secondaires).

Répartition par secteur de DUT des niveaux de l'emploi - En effectif

	DUT Secteur Tertiaire	DUT Secteur Secondaire	Total
Non réponse	15	15	30
Professions intermédiaires	37	89	126
Employés/Ouvriers	47	10	57
Cadres	8	7	15
Total	107	121	228

Le salaire moyen

Un salaire net moyen de 1 555€ pour les emplois à temps plein

90,8% des répondants en emploi occupent un poste à temps plein. Ces répondants disposent d'un salaire net moyen de 1 555€ par mois ; le salaire médian est de 1 500€.

Le salaire moyen des répondants issus d'un DUT secondaire est toutefois plus élevé de 136€ que celui des DUT tertiaires (1 610€ pour les DUT secondaires contre 1 474€ pour les DUT tertiaires).

Sur l'ensemble des répondants en emploi à temps plein, 58,9% estiment que leur salaire correspond à leur niveau de qualification, quel que soit le secteur du DUT.

Rémunération mensuelle pour les emplois à temps plein - En €



Disparités sensibles selon le genre dans les conditions d'emploi

L'analyse des résultats d'enquête selon le genre met en lumière plusieurs disparités :

- Pour l'ensemble des répondants, un niveau d'emploi plus élevé constaté pour les hommes : 71,5% des hommes occupent un poste de cadre ou profession intermédiaire contre 50,5% des femmes. Inversement, 35,2% des femmes occupent un poste de la catégorie employé/ouvrier, contre 16,3% des hommes. Ces différences s'accroissent dans le secteur tertiaire, où les emplois cadres sont occupés par 51,4% des hommes alors que les emplois les moins qualifiés sont occupés principalement par les femmes (48,6% dans le niveau employé/ouvrier).
- En conséquence du point précédent, on observe un niveau de rémunération plus élevé pour les hommes : un salaire moyen de 1 619€ net pour les hommes contre 1 467€ pour les femmes (soit une différence de 152€). Selon le secteur du DUT la disparité homme/femme s'accroît : les écarts entre les hommes et les femmes sont plus importants pour les répondants issus d'un DUT secondaire avec 128€ de différence en faveur des hommes. Des écarts légèrement plus faibles sont constatés pour les répondants issus d'un DUT tertiaire avec 105€ de différence en faveur des hommes.
- En ce qui concerne la nature du contrat occupé (CDI vs CDD), 69,1% des hommes déclarent bénéficier d'un contrat stable contre 58,1% des femmes. Ces écarts sont plus significatifs quand les diplômés sont issus d'un DUT secondaire.

Le secteur d'activité et le secteur économique

L'emploi dans le secteur privé concerne 7 répondants sur 10 en activité

En moyenne, **69,7%** des répondants travaillent dans le secteur privé, **19,7%** ont intégré le secteur public et seulement **2,6%** travaillent dans le secteur non lucratif.

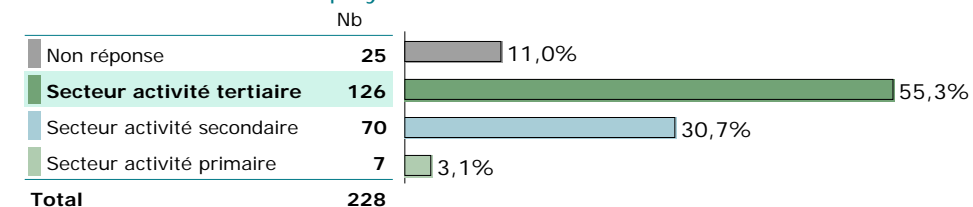
Des secteurs d'activité en cohérence avec les secteurs de formation de DUT

La majorité des répondants en emploi se concentre dans le secteur des services (55,3%). Le secteur secondaire regroupe 30,7% des répondants en emploi et seulement 3,1% exercent leur activité dans le secteur agricole.

On observe une forte correspondance entre le secteur d'activité des entreprises et le secteur de formation de DUT :

- 65,4% des répondants issus d'un DUT tertiaire travaillent dans le secteur des services (contre 46,3% des répondants issus d'un DUT secondaire).
- à l'inverse, 42,1% des répondants issus d'un DUT secondaire travaillent dans l'industrie ou la construction (contre 17,8% des répondants issus d'un DUT tertiaire). Notons cependant que les titulaires d'un DUT secondaire travaillent majoritairement dans le secteur tertiaire (46,3% d'entre eux).

Secteur d'activité de l'employeur - En %



La localisation de l'emploi

Les deux tiers des répondants travaillent en Région Provence Alpes Côte d'Azur

Parmi les 60,5% des répondants ayant trouvé un emploi en Région PACA, 79,1% travaillent dans le département des Bouches-du-Rhône. 2,2% des répondants travaillent à l'étranger.

Le lien emploi - formation

Un emploi qui correspond à la formation de DUT

Le recueil de la perception par les répondants sur le lien "emploi/formation de DUT" a été réalisé par le biais de la question "Parmi les propositions suivantes, quelle est celle qui vous semble la plus proche de votre situation d'emploi ?". (Les modalités de réponses sont présentées dans le tableau ci-dessous.)

Lien Emploi/Formation

	Nb	
Non réponse	27	11,8%
Votre emploi correspond à votre formation de DUT	98	43,0%
Votre emploi correspond à votre diplôme le plus élevé hors DUT	55	24,1%
Vous auriez pu occuper votre emploi sans avoir le DUT	44	19,3%
Votre emploi nécessiterait une formation supplémentaire	21	9,2%
Total	228	

43% des répondants en emploi (soit 98 répondants sur 228 en emploi) estiment que leur emploi correspond à leur formation de DUT. Un quart des répondants estime que leur emploi actuel correspond à leur diplôme le plus élevé hors DUT et 19,3% estiment qu'ils auraient pu occuper leur emploi sans avoir le DUT. Enfin, seulement 9,2% pensent que leur emploi nécessiterait une formation supplémentaire.

Selon le secteur de formation du DUT, on observe des variations sensibles parmi les répondants :

- 50,4% des répondants issus d'un DUT secondaire pensent que leur emploi actuel correspond à leur formation de DUT (contre 34,6,8% issus d'un DUT tertiaire).
- les répondants issus d'un DUT tertiaire sont plus nombreux à déclarer qu'ils auraient pu occuper leur emploi sans avoir de DUT (26,2% des DUT tertiaires contre 13,2% des DUT secondaires).

Les répondants en emploi étaient également interrogés sur leur recherche éventuelle d'un nouvel emploi en parallèle à l'emploi actuel. Parmi les répondants en emploi, 18% (soit 50 répondants) recherchent à la date de l'enquête un nouvel emploi. Plusieurs raisons sont évoquées :

- un salaire trop bas dans l'emploi actuel
- la fin prochaine du contrat en cours
- l'envie de changement

Evolution des indicateurs de l'emploi entre les enquêtes DUT 2012 et DUT 2013

La stabilité du questionnaire utilisé pour cette enquête sur le devenir des diplômés de DUT permet de suivre l'évolution pluriannuelle des résultats d'enquête.

Trois des six indicateurs IP sont en baisse entre 2012 et 2013 : le taux d'insertion, la part des emplois cadres/professions intermédiaires et la part des emplois à temps plein.

L'indicateur qui présente la plus forte évolution concerne la part des emplois cadres ou professions intermédiaires, qui passe de 67,2% pour les DUT 2012 à 61% pour les DUT 2013 (soit un écart de 6,2 points).

Cette baisse touche principalement les répondants des DUT secondaires (écart de -4,7 points). A l'inverse, on note une augmentation des niveaux d'emploi cadre et profession intermédiaire entre 2012 et 2013.

A l'inverse, l'indicateur qui présente la plus forte progression correspond à l'accès à l'emploi en moins de 3 mois qui passe de 36,4% pour les DUT 2012 à 39% pour les DUT 2013. Cependant rappelons que le taux de non réponse à cette item est très élevé (33% de non réponse) ce qui fragilise les résultats observés.

Evolution des indicateurs de l'emploi entre les DUT 2012 et les DUT 2013

Indicateurs de l'emploi en DUT	Diplômés 2012	Diplômés 2013	Evolution entre 2012 et 2013
Taux d'insertion - (En %)	86,1	82	-4,1
Accès au premier emploi en moins de 3 mois - (En %)	36,4	39	2,6
Part des emplois stables - (En %) (CDI + Fonction publique+ prof. libérales)	61,6	64	2,4
Part d'emplois cadres ou professions intermédiaires - (En %)	67,2	61	-6,2
dont issus de DUT Secondaire	84,0%	79,30%	-4,7
dont issus de DUT Tertiaire	47,7%	61,0%	13,3
Part des emplois à temps plein - (En %)	92,4	90	-2,4
Salaire moyen - (en euros) (emploi à temps plein uniquement)	1 538 €	1 555 €	+17 €